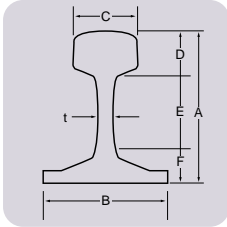


シールド用材

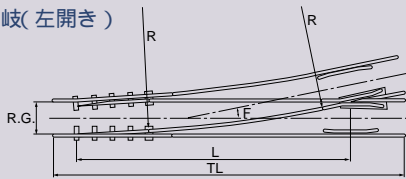
レール



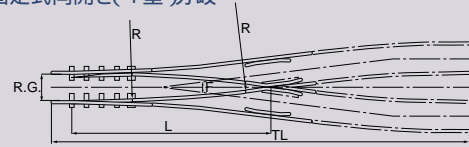
種類	寸法 (mm)							断面積 (cm ²)	重量 (kg/m)	断面二次 モーメント (cm ⁴)	断面係数 (cm ³)
	A	B	C	D	E	F	t				
15kg	79.37	79.37	42.86	22.22	43.65	13.50	8.33	19.32	15.2	167	40.8
22kg	93.66	93.66	50.80	26.99	50.00	16.67	10.72	28.39	22.3	337	69.1
30kg	107.95	107.95	60.33	30.95	57.55	19.45	12.30	38.32	30.1	607	108
50kgN	153.00	127.00	65.00	49.00	74.00	30.00	15.00	64.20	50.4	1,968	242

分岐器(ポイント)

固定式片開き分岐(左開き)



固定式両開き(Y型)分岐



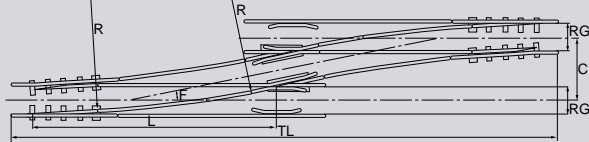
固定式片開き分岐

呼称	レール(kg)	クrossingNo.	F	RG(mm)	R(mm)	L(mm)	TL(mm)	重量(kg)
片開き	15	5	11 26	610	25,714	4,300	5,500	450
"	22	5	11 26	610	21,049	4,650	6,000	700
"	"	"	"	762	30,678	5,650	7,000	800
"	30	5	11 26	762	26,763	6,500	8,500	1,500
"	"	"	"	914	35,230	8,000	10,000	1,600

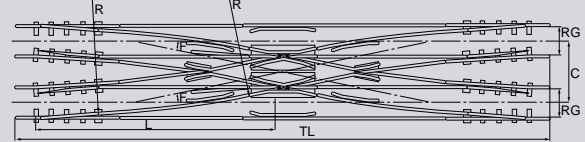
固定式両開き(Y型)分岐

呼称	レール(kg)	クrossingNo.	F	RG(mm)	R(mm)	Rc(mm)	L(mm)	TL(mm)	重量(kg)
Y型	15	4	14 18	610	27,578	20,000	3,400	8,000	700
"	22	"	"	610	21,866	20,000	3,850	8,500	900
"	"	"	"	762	33,103	30,000	4,850	10,000	1,200
"	30	"	"	762	30,113	30,000	5,300	11,500	1,700
"	"	"	"	914	40,519	40,000	6,800	13,500	2,000

固定式巨線(N型)分岐



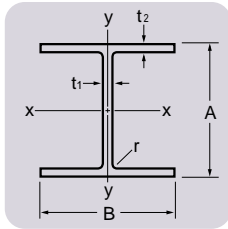
固定式交叉巨線(X型)分岐



固定式巨線(N型)分岐

呼称	レール(kg)	クrossingNo.	F	RG(mm)	R(mm)	L(mm)	TL(mm)	重量(kg)
N型	15	5	11 26	610	25,714	4,337	9,650	800
"	"	"	"	762	35,687	5,358	11,700	900
"	22	5	11 26	610	21,049	4,478	10,400	1,200
"	"	"	"	762	30,678	5,520	12,500	1,350
"	30	5	11 26	762	26,763	6,440	14,700	2,100
"	"	"	"	914	35,230	7,597	17,000	2,400

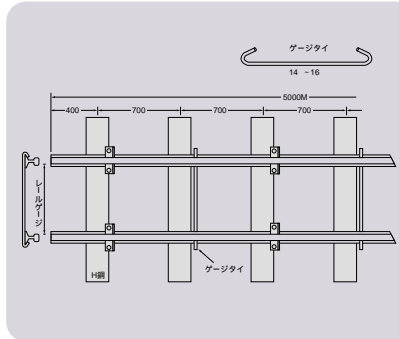
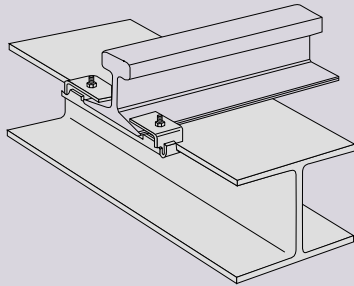
H鋼製枕木



シリーズ mm	寸法mm					断面積 cm ²	単位質量 kg/m	断面二次モーメント cm ⁴		断面二次半径 cm		断面係数 cm ³	
	A	B	t ₁	t ₂	r			I _x	I _y	i _x	i _y	Z _x	Z _y
100×100	100	100	6	8	8	21.59	16.9	378	134	4.18	2.49	75.6	26.7
125×125	125	125	6.5	9	8	30.00	23.6	893	293	5.29	3.13	134	46.9
150×150	150	150	7	10	8	39.65	31.1	1,620	563	6.40	3.77	216	75.1
200×200	200	200	8	12	13	63.53	49.9	4,720	1,600	8.62	5.02	472	160
250×250	250	250	9	14	13	91.43	71.8	10,700	3,650	10.8	6.32	860	292

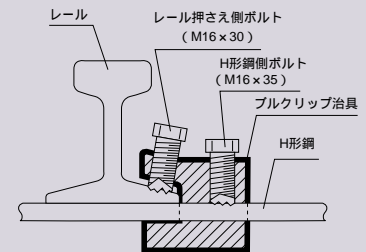
シールド工事H鋼用レールスクランプ

レールスクランプ取付図



ブルクリップ

ブルクリップ



レール付属品については「レール」カタログをご参照ください。

その他 取扱商品

- セントル用レール
- スパイラルダクト
- ポリチャック風管
- ケーブルハンガー
- カナパワーホース
- サクションホース
- コンクリート圧導管

上記以外のシールド材についても
取扱っておりますのでご照会ください。



SLP

呼び径 (A)	カラー (B)	カラー の様式	パイプ		標準 長さ mm	重量 kg/本	フランジ		試験 圧力 kg/cm ²
			外径 D ₂ mm	板厚 mm			外径 D ₁ mm	板厚 mm	
50	2	S/O	60.5	2.0	5,500	16	66.5	15.0	35
80	3	S/O	89.1	2.0	6,000	26	97.0	15.0	35
100	4	S/O	114.3	2.0	6,000	34	122.0	16.0	33
125	5	S/O	139.8	2.0	6,000	41	148.0	16.0	33
150	6	S/O	165.2	2.0	6,000	49	174.5	16.0	28
200	8	S/O	208.7	2.0	6,000	66	228.5	19.0	25
250	10	S/O	258.2	2.0	6,000	83	279.5	19.0	22



付属品

SOジョイント



SIZES	A	B	L
25	110	66	42
50	131	92	42
75	162	123	42
100	201	153	46
125	229	179.5	48
150	257	210	48
200	332	272	60
250	399	326.5	61

材 質：FCD450サビ止め塗装
使用圧力：10kgf/cm²以下（常温）

S付チーズ



SIZES	A	B	L
50(2)	66.5	115	140
75(3)	97	145	184
100(4)	122	180	222
150(6)	148	240	300
200(8)	174.5	280	370

材 質：SGP相当品
使用圧力：15kgf/cm²以下（常温）

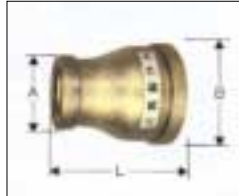
S付エルボ



SIZES	A	L
50(2)	66.5	80
75(3)	97	118
100(4)	122	157
150(6)	174.5	233
200(8)	228.5	310

材 質：SGP相当品
使用圧力：15kgf/cm²以下（常温）

S付レジュューサー



SIZES	L	A	B	
2	3	108	66.5	97
3	4	120	97	122
4	5	148	122	148
5	6	160	148	174.5
6	8	173	174.5	228.5
8	10	200	228.5	279.5

材 質：SGP相当品
使用圧力：15kgf/cm²以下（常温）

グローブバルブ(スロットバルブ)



最高使用圧力
100 以下の静流水：10kg f/cm ²
Sizes：1/4～4B
ステム材料：Kメタル使用

ボールバルブ(400型)



最高使用圧力
常温の水・油・ガス：28kg f/cm ²
飽和蒸気：10kg f/cm ²
Sizes：1/4～2B

400型(TN型)三方ボールバルブ



最高使用圧力
常温の水・油・ガス：28kg f/cm ²
150 以下の水・油・ガス：7kg f/cm ²
Sizes：1/4～3B

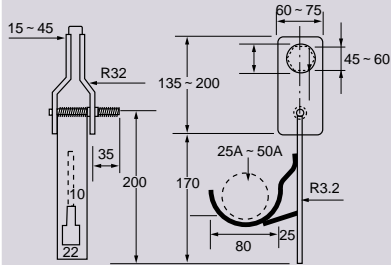
ゲートバルブ(FHスリースバルブ)



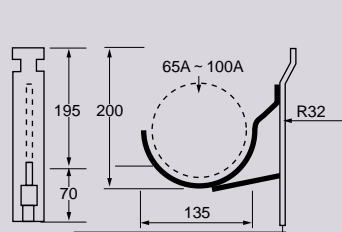
最高使用圧力
120 以下の静流水：12kg f/cm ²
Sizes：1/4～3B
飽和蒸気：9kg f/cm ²

パイプハンガー

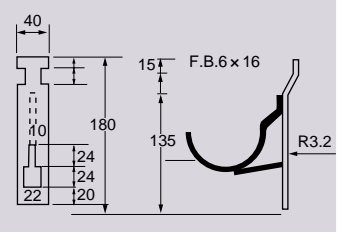
2B固定ハンガー



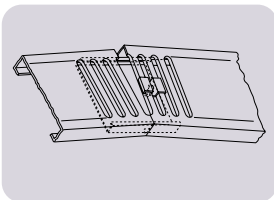
4Bフリーハンガー



2Bフリーハンガー

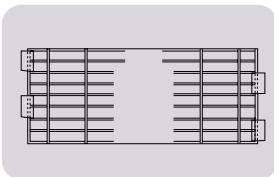


足場板



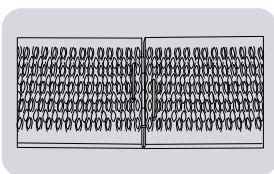
ファインフロー足場板

幅(mm)	長さ(mm)	高さ(mm)	重量(kg)
240	3,600	40	18.9
300	3,000	40	19.7
300	3,600	40	23.7



グレーチング足場板

幅(mm)	長さ(mm)	高さ(mm)	重量(kg)
243	2,700	19	12.5
243	3,600	19	16.3



ウォーキング足場板

幅(mm)	長さ(mm)	高さ(mm)	重量(kg)
225	2,700	40	14.3
225	3,000	40	15.1
225	3,600	40	19.1
300	3,000	40	19.5

手すり

